

**Kahve Sistemi**  
**PrecisionBrew Serisi, Konveksiyon**  
**Isıtmalı, Termoslu Filtre Kahve Makinesi,**  
**Tekli**

SIRA # \_\_\_\_\_

MODEL # \_\_\_\_\_

ADI # \_\_\_\_\_

SIS # \_\_\_\_\_

AIA # \_\_\_\_\_



600671 (EPBC1A2)

PrecisionBrew Serisi,  
konveksiyon ısıtmalı,  
termoslu filtre kahve  
makinesi, tekli - termos  
ayrıca sipariş edilmelidir

## Ana Özellikler

- PrecisionBrew™ için yeniden tasarlanan modern tasarım: tek ve çift cam görünüşlü modelleri, 5,7 L hava ısıtmalı Termos(lar)®'a dönüşür.
- Portatif Encapsulair Termoslar, iç bölmeler arasında hava ile yalıtılarak kahve sıcaklığını ve aromasını korur.
- Termosların içindeki Java-tate teknolojisi, demlenmiş kahveyi düzenli aralıklarla nazikçe karıştırarak kahveyi mükemmel şekilde harmanlayarak tutarlı bir lezzet profili sağlar.
- Müşteriler, çok renkli ışıklara sahip cam görünümü bölümden karışımı görebilir, ancak temizleme için cam bulunmaz.
- Termos yerinde değilken sensör demlemeyi önler.
- Sezgisel, simgeye dayalı dokunmatik ekranlı dijital arayüz, demleme ve operasyonu basitleştirir ve kolaylaştırır.

## Konstruksiyon

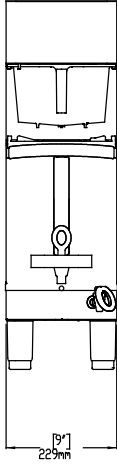
- Elektronik sepet kilidi, demleme ve damlama sırasında sepetin çıkarılmasını önler.

## Opsiyonel Aksesuarlar

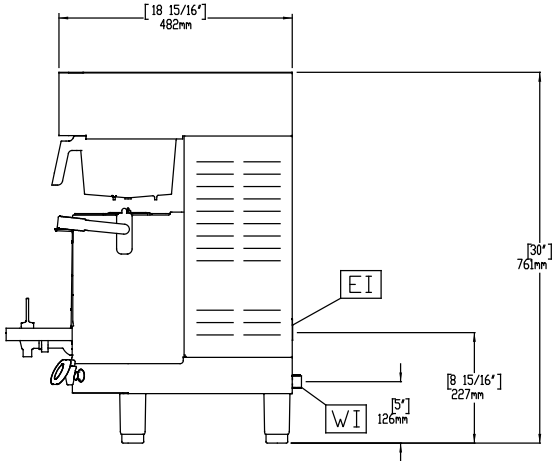
- Konveksiyon ısıtmalı EAS15 termos için sıcak tutucu stand PNC 600679
- 5.7 lt konveksiyon ısıtmalı kahve termosu PNC 600681
- Filtre kağıdı, 35.5x15.2 cm (kutu başına 500 adet) PNC 870024
- Plastik, kahve demleme filtresi PNC 870040

Onay: \_\_\_\_\_

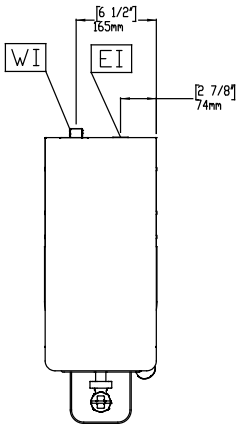
Ön



Yan



Üst

**Elektrik:**

Voltaj:

600671 (EPBC1A2)

230 V/1N ph/50/60 Hz

Elektrik gücü max:

2.8 kW

**Temel bilgiler:**

Dış boyutlar, Genişlik: 232 mm

Dış boyutlar, Derinlik: 479 mm

Dış boyutlar, Yükseklik: 765 mm

Net ağırlık: 18 kg

Ambalajlı ağırlık: 29 kg

Ambalaj yüksekliği: 780 mm

Ambalaj genişliği: 360 mm

Ambalaj derinliği: 650 mm

Ambalajlı hacim: 0.18 m<sup>3</sup>